



Руководство по эксплуатации

Пессарий силиконовый: уретральный

ОПИСАНИЕ

Пессарий силиконовый: уретральный имеет форму кольца, армированного упругим элементом, с утолщением овальной формы. Изготавливаются пессарии из эластичного биологически инертного силикона. Утолщение предназначено для дополнительной фиксации уретры. Пессарий силиконовый: уретральный поставляется следующих размеров (наружный диаметр): 45, 50, 55, 60, 65, 70, 75, 80, 85, 90, 95, 100 мм. Размер указан на изделии и на этикетке.

МЕХАНИЗМ ДЕЙСТВИЯ

Пессарий устанавливается во влагалище и создает дополнительную опору для органов малого таза. Это восстанавливает топографо-анатомические взаимоотношения между органами малого таза и устраняет/уменьшает проявления пролапса. Утолщение на ободке кольца предназначено для дополнительной фиксации уретровезикального сегмента.

ПОКАЗАНИЯ

Консервативная (нехирургическая) коррекция пролапса гениталий, осложненного стрессовым недержанием мочи (N 81.0 – 81.9, R 32 согласно МКБ-10).

Моделирование результатов оперативной коррекции стрессового недержания мочи, в том числе оперативных вмешательств с использованием сетчатых протезов.

ПРОТИВОПОКАЗАНИЯ

Аллергические реакции на материал пессария.

ОТНОСИТЕЛЬНЫЕ ПРОТИВОПОКАЗАНИЯ

Воспалительные болезни женских тазовых органов, кровотечения из половых путей.

ОСЛОЖНЕНИЯ/ ПОБОЧНЫЕ ЭФФЕКТЫ

В процессе лечения с помощью пессария силиконового возможно развитие воспалительных болезней женских тазовых органов.

ПРЕДОСТЕРЕЖЕНИЯ

Изделие не должно использоваться другими пациентами и должно храниться при комнатной температуре. Недопустимо применение после окончания срока годности, указанного на упаковке изделия. Не допускается использование при наличии повреждений (надрезы, трещины и т.п.) поверхности изделия. Пессарий поставляется нестерильным, перед использованием требуется дезинфекция. Пессарий можно мыть теплой водопроводной водой как с использованием, так и без использования моющих средств. Изделие может быть очищено и дезинфицировано предпочтительно с использованием альдегидсодержащих растворов. Пессарий может также стерилизоваться паром (134°C/3,8 бар) или горячим воздухом (250°C). Свойства материала позволяют многократно дезинфицировать изделие.

ВЫБОР РАЗМЕРА ПЕССАРИЯ

Выбор размера пессария осуществляется акушером-гинекологом индивидуально в зависимости от анатомических особенностей пациентки.

Первичный подбор пессария осуществляется в литотомическом положении пациентки (на гинекологическом кресле) при наполненном мочевом пузыре. Для лечения должен быть использован пессарий с наименьшим диаметром, который устраняет/уменьшает проявления пролапса. При верно подобранном размере пессария между изделием и стенкой влагалища должен оставаться небольшой зазор (10-15 мм, ширина фаланги пальца).

Правильность установки должна быть оценена при напряжении мышц брюшного пресса (например, кашле, натуживании) и при движении.

Пессарий не должен выпадать при натуживании, вызывать затруднений при мочеиспускании и болезненных ощущений во влагалище.

Необходимо обучить пациентку самостоятельно извлекать и, по возможности, вводить пессарий.

ИЗГОТОВИТЕЛЬ



Медицинское предприятие

Симург

www.simurg-mp.com

ЗАО «Медицинское предприятие Симург»,
пр-т Лядникова, д.13, оф. 413, г. Витебск, Республика Беларусь, 210023
Тел./факс: +375 212 553233
info@simurg.by



ВВЕДЕНИЕ И ИЗВЛЕЧЕНИЕ ПЕССАРИЯ

После дезинфекции пессарий смазывают небольшим количеством мази, разрешенной к применению в гинекологической практике (предпочтение следует отдавать мазям, содержащим эстриол). Пессарий извлекают из упаковки (рис. 1), сжимают и в сжатом виде вводят во влагалище (рис. 2). Затем пессарий разворачивают во фронтальную плоскость (рис. 3). Утолщение на ободке пессария должно располагаться в области уретровезикального сегмента.

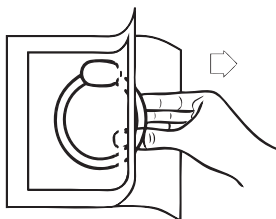


Рис. 1

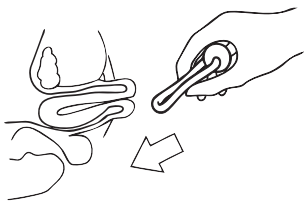


Рис. 2

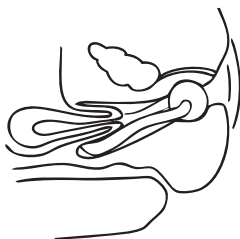


Рис. 3

Для извлечения пессария необходимо захватить изделие пальцами, слегка сжать и в сжатом состоянии извлечь из влагалища. Благодаря эластичным свойствам силикона дискомфорт пациентки при введении/извлечении пессария минимален.

НАБЛЮДЕНИЕ ЗА ПАЦИЕНТКАМИ

Во время использования пессария необходимы регулярные гинекологические осмотры. Длительность непрерывного использования пессария определяется индивидуально. Возможна практика применения пессария только в период физической нагрузки (использование днем и удаление на ночь).

Специфических побочных эффектов при надлежащем использовании пессария не выявлено. Возможное развитие воспалительного процесса (неспецифическая реакция на инородное тело) требует удаления пессария и санации. После окончания санации возможно дальнейшее применение силиконового пессария.

РЕКОМЕНДАЦИИ ДЛЯ ПАЦИЕНТОК

После того, как введен пессарий, убедитесь, что не возникает неприятных ощущений, затруднений при мочеиспускании, и пессарий не выпадает при натуживании. При появлении боли во влагалище или при выпадении изделия необходимо использовать пессарий другого размера. Попробуйте под наблюдением гинеколога самостоятельно извлечь и установить пессарий. Во время использования пессария желательно посещать гинеколога. Кратность посещений устанавливается индивидуально. Это необходимо для оценки эффективности лечения, выбора оптимального времени непрерывного ношения пессария. В домашних условиях дезинфекция изделия проводится путем тщательного промывания кипяченой водой с моющим средством. Затем пессарий тщательно промывают кипяченой водой. Иногда при использовании пессария развивается воспаление влагалища. Для профилактики воспалительных осложнений необходимо соблюдение рекомендаций врача, гигиены и сроков непрерывного ношения пессария.